

Synthèse des Comptes	Administration communale de : VIELSALM	Code INS	82032
		Exercice:	2018
Modèle officiel généré par l'application eComptes © SPW.INTERIEUR & ACTION SOCIALE		<i>Version:</i>	1



SYNTHESE des COMPTES

Module informatisé de publication des comptes annuels



Commune de : **VIELSALM**

Adresse de l'administration: Rue de l'Hôtel-de-Ville, 5
6690 VIELSALM
www.vielsalm.be

Date d'arrêt du compte par le conseil: 28/05/2019

Date d'approbation de la Tutelle: 09/07/2019

Type document: Compte Exercice: **2018**

Directeur Général: Anne-Catherine PAQUAY

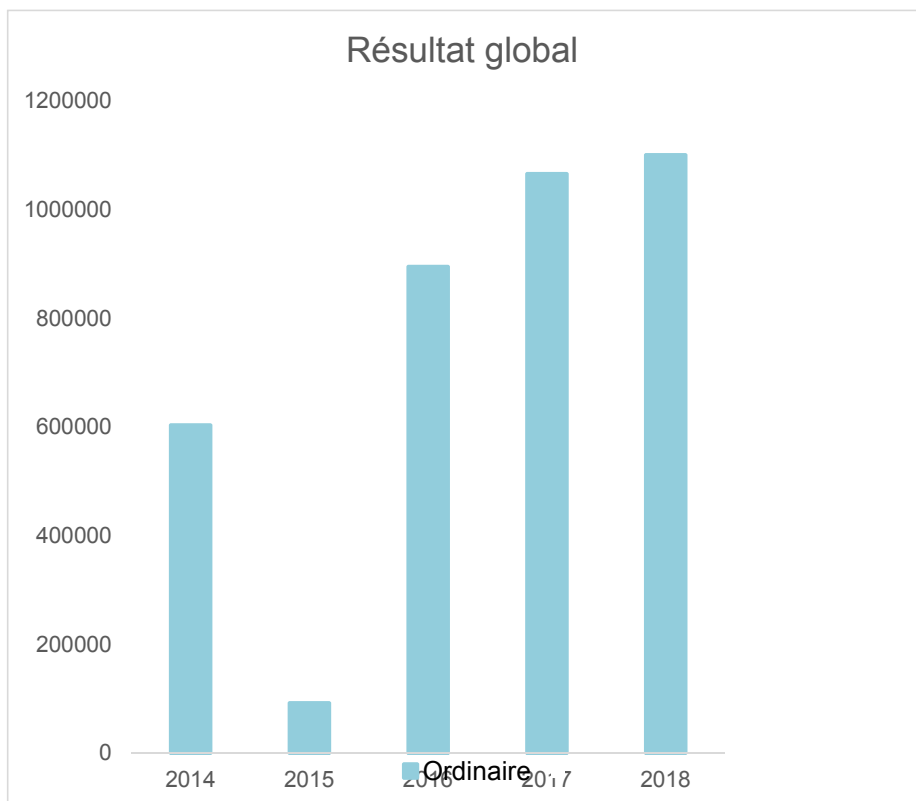
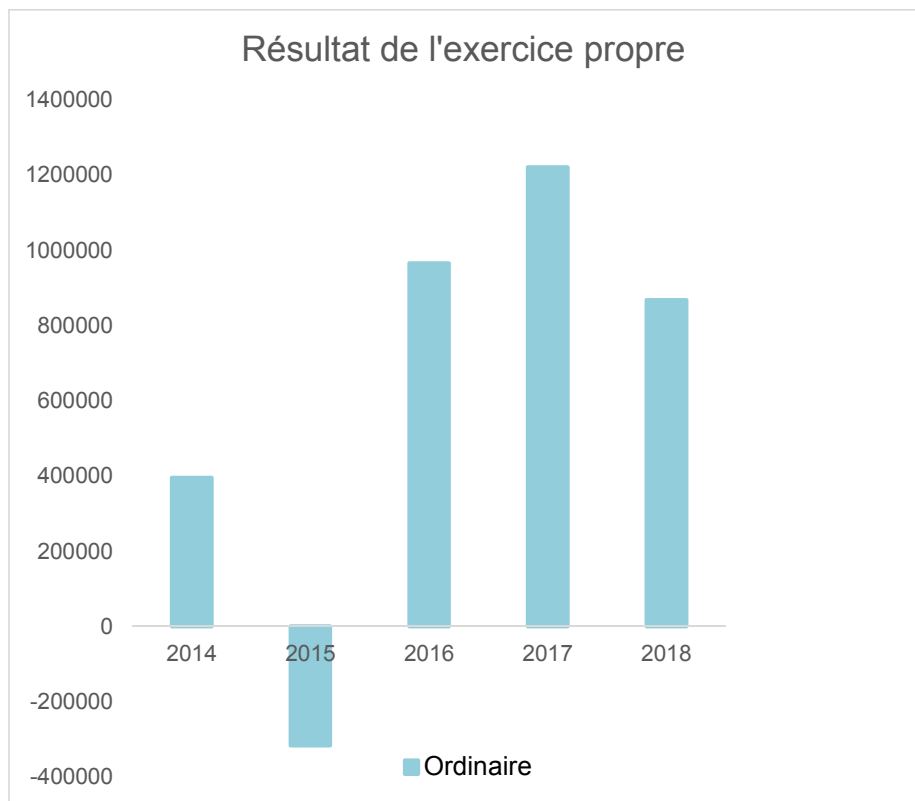
Tél: 080292827
Fax: 080217266
Email: ac.paquay@vielsalm.be

Directeur Financier: Laurence DE COLNET

Tél: 080292807
Fax: 080217266
Email: ldecolnet@vielsalm.be

Evolution du résultat budgétaire ordinaire					
	Compte	Compte	Compte	Compte	Compte
Exercices:	2014	2015	2016	2017	2018
Résultats Exercice Propre*	395.641	-316.241	965.946	1.221.458	867.488
Résultat global* (avec exercices antérieurs et prélèvements)	602.923	92.060	894.644	1.064.977	1.100.156

* Montant arrondi à l'euro



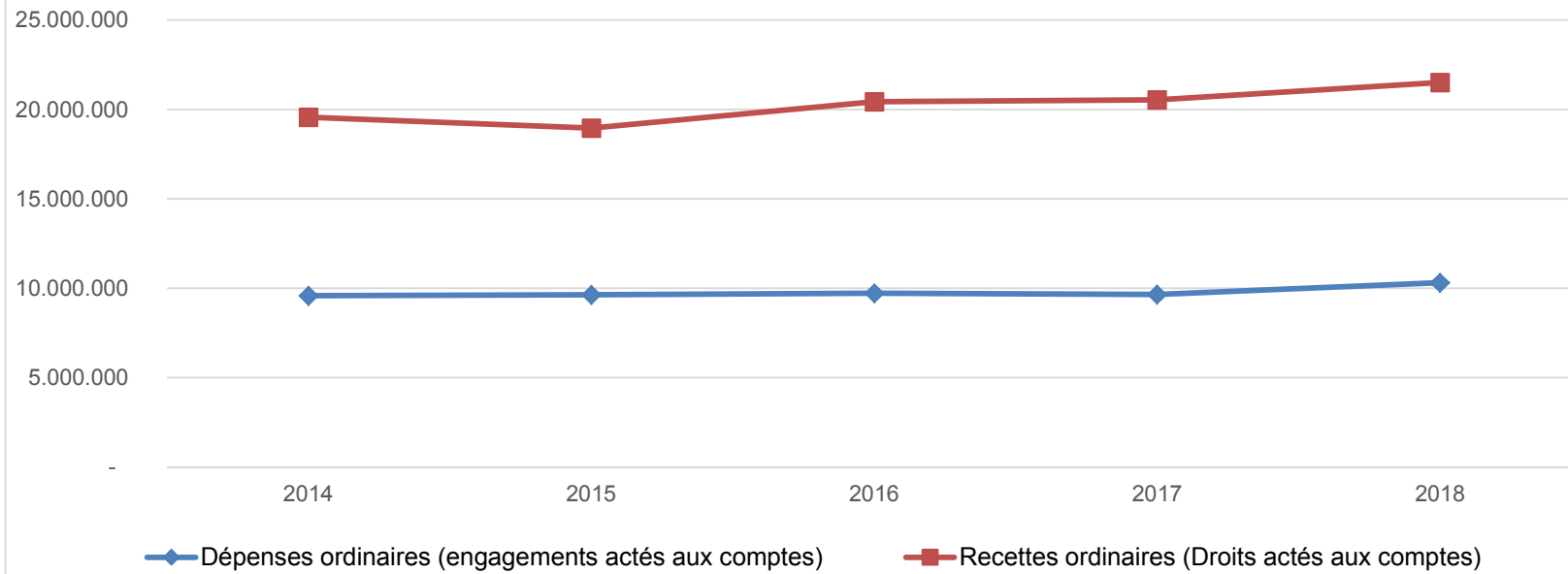
Ventilation économique des dépenses et des recettes ordinaires					
	Compte	Compte	Compte	Compte	Compte
Dépenses ordinaires (engagements actés aux comptes)					
Exercices:	2014	2015	2016	2017	2018
Personnel	3.890.838,48	3.722.045,74	3.659.531,51	3.651.602,09	3.716.110,72
Fonctionnement	2.195.791,69	2.014.063,29	2.027.433,47	2.152.357,57	2.238.222,21
Transferts	2.061.129,53	2.554.700,78	2.775.193,13	2.638.749,21	2.716.223,25
Dette	1.426.397,41	1.348.978,82	1.203.820,26	1.222.076,66	1.209.661,51
Prélèvements (hors 060)	10.000,00	0,00	70.000,00	0,00	440.000,00
Total (exercice propre)*	9.584.157	9.639.789	9.735.978	9.664.786	10.320.218
Exercices antérieurs	301.971,25	331.061,63	238.530,96	180.537,40	208.962,59
Prélèvements	350.000,00	450.000,00	540.000,00	1.190.000,00	1.004.000,00
Total général*	10.236.128	10.420.850	10.514.509	11.035.323	11.533.180

* Montant arrondi à l'euro

Recettes ordinaires (Droits actés aux comptes)					
Exercices:	2014	2015	2016	2017	2018
Prestation	1.579.095,25	1.072.108,78	1.688.534,51	1.422.058,48	1.250.393,95
Transferts	8.164.640,69	8.100.449,52	8.911.677,98	9.363.629,45	9.832.981,86
Dette	236.061,90	150.988,85	101.711,96	100.555,35	104.329,40
Prélèvements	0,00	0,00	0,00	0,00	0,00
Total (exercice propre)*	9.979.798	9.323.547	10.701.924	10.886.243	11.187.705
Exercices antérieurs	859.253,48	1.189.362,71	707.228,85	1.214.056,67	1.445.630,58
Prélèvements	0,00	0,00	0,00	0,00	0,00
Total général*	10.839.051	10.512.910	11.409.153	12.100.300	12.633.336

* Montant arrondi à l'euro

Evolution des recettes et des dépenses ordinaires (exercice propre)



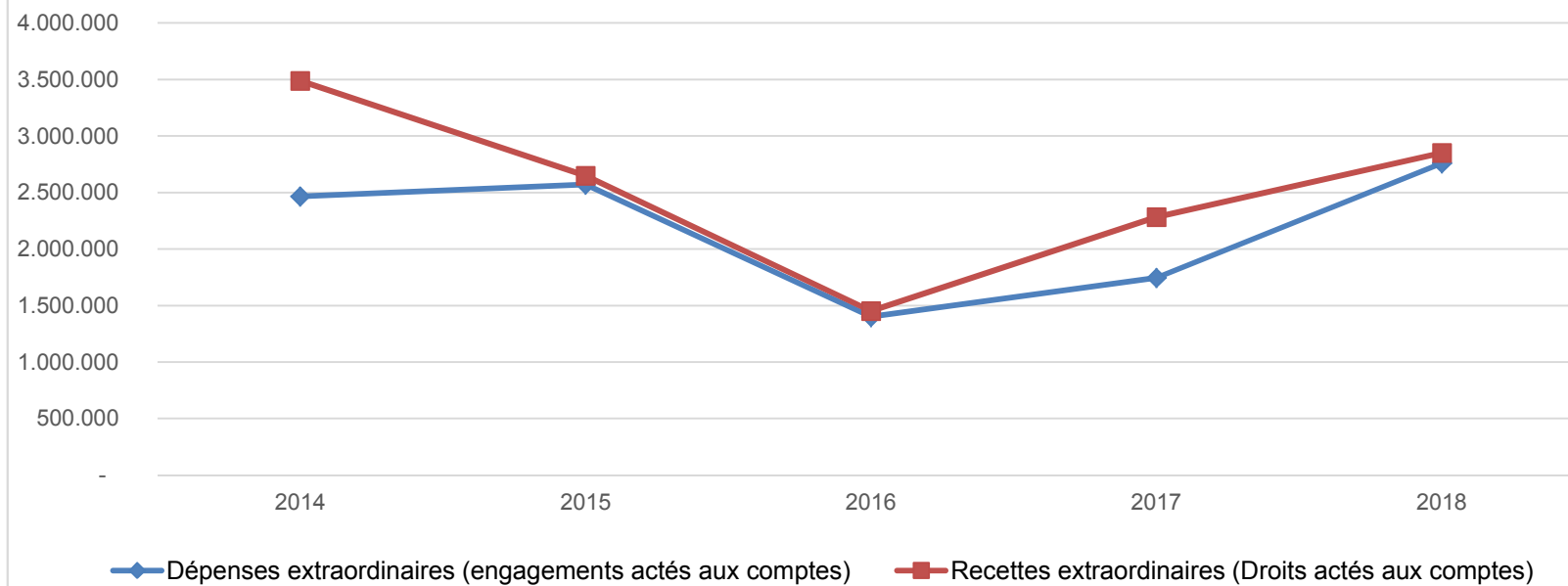
Ventilation économique des dépenses et des recettes extraordinaires					
	Compte	Compte	Compte	Compte	Compte
Dépenses extraordinaires (engagements actés aux comptes)					
Exercices:	2014	2015	2016	2017	2018
Transferts	21.470,85	25.902,74	48.218,40	31.580,36	272.512,39
Investissements	2.402.321,67	2.478.621,23	1.333.342,05	1.671.030,84	2.463.492,03
Dette	42.653,10	29.602,58	18.825,00	42.317,02	23.975,00
Prélèvements	0,00	0,00	0,00	0,00	0,00
	0,00	37.142,25	0,00	0,00	0,00
Total (exercice propre)*	2.466.446	2.571.269	1.400.385	1.744.928	2.759.979
Exercices antérieurs	2.283.453,55	3.229.065,87	3.873.134,00	2.846.328,10	3.716.511,27
Prélèvements	1.097.657,14	188.911,85	64.807,09	647.427,85	118.823,45
Total général*	5.847.556	5.989.247	5.338.327	5.238.684	6.595.314

* Montant arrondi à l'euro

Recettes extraordinaires (Droits actés aux comptes)					
Exercices:	2014	2015	2016	2017	2018
Transferts	902.373,66	35.300,68	50.325,00	430.041,40	23.692,23
Investissements	11.230,00	4.093,00	1.890,57	83.743,00	68.305,86
Dette	107.229,00	37.142,25	0,00	23.517,02	0,00
Prélèvements	0,00	0,00	0,00	0,00	0,00
Total (exercice propre)*	1.020.833	76.536	52.216	537.301	91.998
Exercices antérieurs	1.278.701,97	1.481.218,74	1.377.014,45	16.757,49	1.279.671,66
Prélèvements	403.226,22	560.880,59	910.341,61	914.135,09	930.298,86
Total général*	2.702.761	2.118.635	2.339.572	1.468.194	2.301.969

* Montant arrondi à l'euro

Evolution des recettes et des dépenses ordinaires (exercice propre)



Ventilation fonctionnelle					
Evolution des dépenses ordinaires (exercice propre)					
	Compte	Compte	Compte	Compte	Compte
	2014	2015	2016	2017	2018
0 Recettes et dépenses générales	658.874,43	814.989,38	912.928,19	1.489.802,34	1.293.628,59
1 Administration générale	1.935.816,94	1.986.431,18	1.852.644,75	1.856.574,72	2.334.892,73
3 Sécurité	1.159.808,38	935.233,46	963.425,24	954.643,63	1.009.735,32
4 Voiries-communications	1.826.331,41	1.794.184,24	1.779.096,11	1.732.405,11	1.767.730,57
5 Industrie - commerce	497.526,09	525.339,22	457.686,44	483.772,17	464.352,78
6 Sylviculture- Agriculture	187.321,01	226.910,26	231.222,85	233.459,03	267.909,46
70>75 Enseignement	484.247,09	466.714,28	543.879,70	608.979,01	633.774,73
76>77 Culture et sports	887.812,38	862.384,64	917.363,60	906.138,30	912.303,46
78 Radio, télévision, presse	0,00	0,00	0,00	0,00	0,00
79 Culte	175.185,04	160.746,66	140.226,90	144.701,05	142.745,32
80>86 Action Sociale	849.935,60	871.983,43	1.037.379,24	1.010.779,07	1.033.294,69
87 Santé publique et hygiène	1.149.102,72	1.328.764,51	1.361.746,13	1.372.386,57	1.404.995,80
90>92 Logement	0,00	0,00	0,00	0,00	0,00
93 Aménagement du territoire	122.196,02	116.107,37	78.379,22	61.144,53	58.854,24

Ventilation fonctionnelle					
Evolution des recettes ordinaires (exercice propre)					
Compte	Compte	Compte	Compte	Compte	
2014	2015	2016	2017	2018	
0 Recettes et dépenses générales	8.054.013,07	7.991.483,82	8.140.634,76	9.312.147,00	9.877.287,55
1 Administration générale	274.431,70	343.541,89	359.325,21	368.910,98	384.659,55
3 Sécurité	203.084,71	9.171,61	1.930,45	1.132,81	3.658,36
4 Voiries-communications	90.213,39	197.692,99	223.181,79	211.078,66	267.789,27
5 Industrie - commerce	415.043,00	366.085,83	759.385,85	514.975,90	524.923,60
6 Sylviculture- Agriculture	1.073.979,37	737.417,18	890.689,37	877.907,58	704.091,69
70>75 Enseignement	153.902,48	194.219,57	236.532,08	228.816,96	267.395,78
76>77 Culture et sports	123.478,12	135.599,19	146.627,87	156.990,52	164.099,25
78 Radio, télévision, presse	0,00	0,00	0,00	0,00	0,00
79 Culte	0,00	0,00	0,00	0,00	442,03
80>86 Action Sociale	22.500,00	25.637,72	36.497,33	42.468,83	39.092,95
87 Santé publique et hygiène	62.322,38	132.982,42	146.105,65	160.194,66	135.334,94
90>92 Logement	0,00	0,00	0,00	0,00	0,00
93 Aménagement du territoire	0,00	0,00	0,00	0,00	0,00

Ventilation fonctionnelle					
Evolution des dépenses extraordinaires (exercice propre)					
Compte	Compte	Compte	Compte	Compte	Compte
2014	2015	2016	2017	2018	
0 Recettes et dépenses générales	1.097.657,14	291.066,88	64.807,09	1.160.124,81	1.207.008,44
1 Administration générale	157.652,84	1.437.026,53	47.216,88	115.940,44	5.358,92
3 Sécurité	34.728,54	0,00	0,00	0,00	0,00
4 Voiries-communications	743.255,86	849.818,51	794.281,06	1.017.728,21	1.519.110,95
5 Industrie - commerce	75.218,89	85.961,21	7.980,95	12.417,45	243.690,65
6 Sylviculture- Agriculture	0,00	4.265,28	4.683,99	0,00	4.521,71
70>75 Enseignement	50.029,62	34.430,99	249.454,78	146.000,00	357.474,29
76>77 Culture et sports	31.203,52	11.396,03	158.431,55	85.830,13	497.749,30
78 Radio, télévision, presse	0,00	0,00	0,00	0,00	0,00
79 Culte	74.255,91	835,04	37.046,13	25.441,51	21.521,64
80>86 Action Sociale	0,00	374,98	17.500,00	658,25	567,60
87 Santé publique et hygiène	165.100,44	80.804,00	45.790,11	60.564,62	43.520,09
90>92 Logement	0,00	0,00	0,00	0,00	0,00
93 Aménagement du territoire	1.135.000,00	29.213,98	38.000,00	280.347,61	66.464,27

Ventilation fonctionnelle					
Evolution des recettes extraordinaires (exercice propre)					
Compte	Compte	Compte	Compte	Compte	
2014	2015	2016	2017	2018	
0 Recettes et dépenses générales	1.872.221,42	598.022,84	920.160,44	1.238.656,09	930.298,86
1 Administration générale	500,00	15.894,67	0,00	120.977,31	6.420,16
3 Sécurité	37.322,28	0,00	0,00	0,00	0,00
4 Voiries-communications	103.229,00	968,00	417,32	24.178,11	21.183,74
5 Industrie - commerce	20.578,04	0,00	0,00	0,00	1.550,00
6 Sylviculture- Agriculture	1.100,00	0,00	1.473,25	0,00	0,00
70>75 Enseignement	0,00	19.406,01	0,00	0,00	958,49
76>77 Culture et sports	0,00	0,00	50.000,00	0,00	0,00
78 Radio, télévision, presse	0,00	0,00	0,00	0,00	0,00
79 Culte	0,00	0,00	0,00	0,00	0,00
80>86 Action Sociale	200.000,00	0,00	0,00	0,00	0,00
87 Santé publique et hygiène	11.541,34	3.125,00	325,00	25,00	0,00
90>92 Logement	0,00	0,00	0,00	0,00	0,00
93 Aménagement du territoire	0,00	0,00	0,00	67.600,00	61.885,70

BILAN**ACTIF**

ACTIFS IMMOBILISES

I. Immobilisations incorporelles**II. Immobilisations corporelles**Patrimoine immobilier

A. Terres et terrains non bâtis	220	17.363.345,65	17.324.228,53
B. Constructions et leurs terrains	221	15.982.671,30	15.242.630,53
C. Voiries	223	10.948.946,62	10.100.290,61
D. Ouvrages d'art	224	529.090,92	536.154,77
E. Cours et plans d'eau	226	1.022.522,58	971.326,57

Patrimoine mobilier

F. Mobilier, matériel, équipements et signalisation routière.....	230/3	565.405,58	428.814,21
G. Patrimoine artistique et mobilier divers	234	14.303,13	14.303,13

Autres immobilisations corporelles

H. Immobilisations en cours d'exécution	24	875.412,30	756.753,83
I. Droits réels d'emphythéoses et superficies.....	261	0,00	0,00
J. Immobilisations en location-financement	262/3	0,00	0,00

III. Subsidés d'investissements accordés

A. Aux entreprises privées	251	12.874,54	12.660,11
B. Aux ménages, ASBL et autres organismes	252	103.053,63	70.373,53
C. A l'Autorité supérieure.....	254	0,00	0,00
D. Aux autres pouvoirs publics	256	203.448,06	6.651,79

IV. Promesses de subsides à recevoir, prêts

A. Promesse de subsides à recevoir.....	270/4	1.030.047,74	1.153.771,19
B. Prêts accordés	275	0,00	0,00

V. Immobilisations financières

A. Participations et titres à revenus fixes	282/5	3.383.067,67	3.359.092,67
B. Cautionnements versés à plus d'un an	288	0,00	0,00

ACTIFS CIRCULANTS

VI. Stocks

	301	0,00	0,00
--	-----	------	------

VII. Créances à un an au plus

A. Débiteurs	40	564.075,45	1.159.328,32
B. Autres créances.....	41/42	446.174,68	252.993,29
1. T.V.A. et taxes additionnelles	411/2	194.897,97	43.409,35
2. Subsidés, dons et legs et emprunts	413	171.616,20	136.778,18
3. Intérêts, dividendes et ristournes	415	20.980,34	21.896,65
4. Créances diverses	416/8	7.205,46	750,00
C. Récupérations des remboursements d'emprunts.....	4251	51.474,71	50.159,11
D. Récupération des prêts.....	425/8	0,00	0,00

VIII. Opérations pour compte de tiers

	48/A	0	0
--	------	---	---

IX. Comptes financiers

A. Placements de trésorerie à un an au plus	55/58	2.085.157,66	1.769.058,54
B. Valeurs disponibles	55	0,00	0,00
C. Paiements en cours.....	56/8	2.085.157,66	1.769.612,57
		0,00	-554,03

X. Comptes de régularisation et d'attente

	49/A	0,00	0,00
--	------	------	------

TOTAL DE L'ACTIF

	21/58	55.193.456,51	53.214.262,89
--	-------	---------------	---------------

Codes	2018	2017
21/28	52.098.048,72	50.032.882,74
21	63.859,00	55.831,27
22/26	47.301.698,08	45.374.502,18
220	17.363.345,65	17.324.228,53
221	15.982.671,30	15.242.630,53
223	10.948.946,62	10.100.290,61
224	529.090,92	536.154,77
226	1.022.522,58	971.326,57
230/3	565.405,58	428.814,21
234	14.303,13	14.303,13
24	875.412,30	756.753,83
261	0,00	0,00
262/3	0,00	0,00
25	319.376,23	89.685,43
251	12.874,54	12.660,11
252	103.053,63	70.373,53
254	0,00	0,00
256	203.448,06	6.651,79
27	1.030.047,74	1.153.771,19
270/4	1.030.047,74	1.153.771,19
275	0,00	0,00
28	3.383.067,67	3.359.092,67
282/5	3.383.067,67	3.359.092,67
288	0,00	0,00
30/58	3.095.407,79	3.181.380,15
301	0,00	0,00
40/42	1.010.250,13	1.412.321,61
40	564.075,45	1.159.328,32
41/42	446.174,68	252.993,29
411/2	194.897,97	43.409,35
413	171.616,20	136.778,18
415	20.980,34	21.896,65
416/8	7.205,46	750,00
4251	51.474,71	50.159,11
425/8	0,00	0,00
48/A	0	0
55/58	2.085.157,66	1.769.058,54
553	0,00	0,00
55	2.085.157,66	1.769.612,57
56/8	0,00	-554,03
49/A	0,00	0,00
21/58	55.193.456,51	53.214.262,89

BILAN**PASSIF**

FONDS PROPRES

	Codes	2018	2017
	10/16	43.988.302,01	42.400.190,44
I'. Capital	10	16.931.665,37	16.931.665,37
II'. Résultats capitalisés	12	11.359.883,05	11.377.389,00
III'. Résultats reportés	13	4.657.748,28	3.190.229,71
A'. Des exercices antérieurs.....	1301	2.014.809,41	-17.505,95
B'. De l'exercice précédent.....	1302	1.192.926,25	2.014.809,41
C'. Du dernier exercice.....	1303	1.450.012,62	1.192.926,25
IV'. Réserves	14	2.641.324,51	2.448.799,92
A'. Fonds de réserve ordinaire.....	14104	321.978,79	321.978,79
B'. Fonds de réserve extraordinaire.....	14105	2.319.345,72	2.126.821,13
V'. Subsidés d'investissement, dons et legs reçus	15	7.826.680,80	8.321.106,44
A'. Des entreprises privées	151	0,00	0,00
B'. Des ménages, des A.S.B.L. et autres organismes	152	0,00	0,00
C'. De l'Autorité supérieure	154	5.901.045,64	6.374.763,24
D'. Des autres pouvoirs publics	156	1.925.635,16	1.946.343,20
VI'. Provisions pour risques et charges	16	571.000,00	131.000,00
DETTES	17/49	11.168.118,59	10.692.443,50
VII'. Dettes à plus d'un an	17	8.667.282,61	8.558.932,34
A'. Emprunts à charge de la commune	171/5	8.212.634,89	8.077.837,26
B'. Emprunts à charge de l'Autorité supérieure.....	1714	454.647,72	481.095,08
C'. Emprunts à charge de tiers.....	172	0,00	0,00
D'. Dettes de location-financement.....	174	0,00	0,00
E'. Emprunts publics	176	0,00	0,00
F'. Dettes diverses à plus d'un an.....	177	0,00	0,00
G'. Garanties reçues à plus d'un an.....	178	0,00	0,00
VIII'. Dettes à un an au plus	43/6	2.426.055,01	2.062.283,93
A'. Dettes financières.....	43	1.287.283,88	1.287.129,88
1'. Remboursements d'emprunts	435	1.206.873,62	1.207.860,22
2'. Charges financières des emprunts	436	80.410,26	79.269,66
3'. Dettes sur comptes-courants.....	433	0,00	0,00
B'. Dettes commerciales	44	442.551,37	322.812,40
C'. Dettes fiscales, salariales et sociales	45	104.348,97	128.366,25
D'. Dettes diverses	464/7	591.870,79	323.975,40
IX'. Opérations pour compte de tiers	48/P	74.780,97	71.227,23
X'. Comptes de régularisation et d'attente	49/P	37.035,91	121.628,95
TOTAL DU PASSIF	10/49	55.193.456,51	53.214.262,89

COMPTE DE RESULTATS

	Codes	2018	2017
I. Charges courantes			
A. Achats de matières	60	497.264,22	437.068,88
B. Services et biens d'exploitation	61	1.752.538,38	1.708.813,46
C. Frais de personnel	62	3.838.884,79	3.720.949,50
D. Subsidés d'exploitation accordés	63	2.666.971,92	2.589.457,66
E. Remboursements des emprunts	64	931.368,66	928.352,15
F. Charges financières	65	279.202,28	294.522,65
a. Charges financières des emprunts	651/6	278.287,96	287.167,95
b. Charges financières diverses	657	4,89	6.556,56
c. Frais de la gestion financière	658	909,43	798,14
II. Sous-total (charges courantes)	60/65	9.966.230,25	9.679.164,30
III. Boni courant (II' - II)		1.463.913,81	1.398.993,66
IV. Charges résultant de la variation normale des valeurs de bilan, redressements et provisions			
A. Dotations aux amortissements	660	1.590.980,30	1.324.677,23
B. Réductions annuelles de valeurs	661	0,00	0,00
C. Réductions et variations des stocks	662/4	0,00	0,00
D. Redressement des récupérations des remboursements d'emprunts	665	25.571,22	26.318,15
E. Provisions pour risques et charges	666	440.000,00	0,00
F. Dotations aux amortissements des subsidés d'investissement accordés	667	45.539,32	21.276,19
V. Sous-total (charges non décaissées)	66	2.102.090,84	1.372.271,57
VI. Total des charges d'exploitation (II + V)	60/66	12.068.321,09	11.051.435,87
VII. Boni d'exploitation (VI' - VI)		1.586.764,37	2.048.780,53
VIII. Charges exceptionnelles			
A. Du service ordinaire	671	35.827,91	50.065,89
B. Du service extraordinaire	672	0,00	0,00
C. Charges exceptionnelles non budgétées	673	0,00	0,00
Sous-total (charges exceptionnelles)	67	35.827,91	50.065,89
IX. Dotations aux réserves			
A. Du service ordinaire	685	1.004.000,00	1.190.000,00
B. Du service extraordinaire	686	118.823,45	647.427,85
Sous-total des dotations aux réserves	68	1.122.823,45	1.837.427,85
X. Total des charges exceptionnelles et des dotations aux réserves (VIII + IX)	67/68	1.158.651,36	1.887.493,74
XI. Boni exceptionnel (X' - X)		0,00	0,00
XII. Total des charges (VI + X)		13.226.972,45	12.938.929,61
XIII. Boni de l'exercice (XII' - XII)		1.450.012,62	1.192.926,25
XIV. Affectation des bonis (XIII)			
A. Boni d'exploitation à reporter au bilan	69201	1.586.764,37	2.048.780,53
B. Boni exceptionnel à reporter au bilan	69202	0,00	0,00
Sous-total (affectation des résultats)	69	1.586.764,37	2.048.780,53
XV. Contrôle de balance (XII + XIV = XV')		14.813.736,82	14.987.710,14

COMPTE DE RESULTATS

	Codes	2018	2017
I'. Produits courants			
A'. Produits de la fiscalité	70	5.474.619,32	5.222.467,93
B'. Produits d'exploitation	71	1.245.897,22	1.410.831,26
C'. Subsidés d'exploitation reçus et récupérations de charges de personnel	72/73	4.450.329,36	4.191.323,47
D'. Récupération des remboursements d'emprunts	74	25.571,22	26.318,15
E'. Produits financiers	75	233.726,94	227.217,15
a'. Récupération des charges financières des emprunts et des prêts accordés	751/5	129.397,54	126.661,80
b'. Produits financiers divers	754/7	104.329,40	100.555,35
II'. Sous-total (produits courants)	70/75	11.430.144,06	11.078.157,96
III'. Mali courant (II - II')		0,00	0,00
IV'. Produits résultant de la variation normale des valeurs de bilan, redressements, travaux internes			
A'. Plus-values annuelles	761	596.725,27	481.465,19
B'. Variations des stocks	764	0,00	0,00
C'. Redressement des cptes des remb. des emprunts	765	931.368,66	928.352,15
D'. Réductions des subsides d'investissement, des dons et legs obtenus	767	696.847,47	612.241,10
E'. Travaux internes passés à l'immobilisé	769	0,00	0,00
V'. Sous-total (produits non encaissés)	76	2.224.941,40	2.022.058,44
VI'. Total des produits d'exploitation (II' + V')	70/76	13.655.085,46	13.100.216,40
VII'. Mali d'exploitation (VI - VI')		0,00	0,00
VIII'. Produits exceptionnels			
A'. Du service ordinaire	771	22.121,97	33.761,37
B'. Du service extraordinaire	772	69.478,78	83.743,00
C'. Produits exceptionnels non budgétés	773	0,00	0,00
Sous-total (produits exceptionnels)	77	91.600,75	117.504,37
IX'. Prélèvements sur les réserves			
A'. Du service ordinaire	785	0,00	0,00
B'. Du service extraordinaire	786	930.298,86	914.135,09
Sous-total des prélèvements sur réserves	78	930.298,86	914.135,09
X'. Total des produits exceptionnels et des prélèvements sur réserves (VIII' + IX')	77/78	1.021.899,61	1.031.639,46
XI'. Mali exceptionnel (X - X')		136.751,75	855.854,28
XII'. Total des produits (VI' + X')		14.676.985,07	14.131.855,86
XIII'. Mali de l'exercice (XII - XII')		0,00	0,00
XIV'. Affectation des malis (XIII')			
A'. Mali d'exploitation à reporter au bilan	79201	0,00	0,00
B'. Mali exceptionnel à reporter au bilan	79202	136.751,75	855.854,28
Sous-total (affectation des résultats)	79	136.751,75	855.854,28
XV'. Contrôle de balance (XII' + XIV' = XV)		14.813.736,82	14.987.710,14

Synthèse des Comptes	Administration communale de : VIELSALM	Code INS	82032
		Exercice:	2018
Modèle officiel généré par l'application eComptes © SPW.INTERIEUR & ACTION SOCIALE		<i>Version:</i>	<i>1</i>

Commentaires

Voir le rapport annexé de Monsieur Thibault Willem, Echevin des finances

Glossaire

Termes

Définitions:

Exercice propre	L'exercice du document allant du 1er janvier au 31 décembre
Exercices antérieurs	Les opérations antérieures à l'exercice propre
Résultat global	Le boni ou le mali de l'exercice propre cumulé avec celui des exercices antérieurs
Dépenses de transfert	Dépenses effectuées à destination de tiers à la commune (d'autres institutions, organismes, ménages ..)
Recettes de transfert	Recettes en provenance de tiers (subsides, taxes, ...)
Recettes de prestation	Recettes découlant de services payants rendus par la commune, de locations, de droits d'entrée ...
Dépenses de prélèvements	Sommes prélevées sur les excédents budgétaires par la commune pour alimenter des fonds de réserves ordinaires ou extraordinaires (pour financer des dépenses d'investissement sur fonds propres) ou des provisions (pour faire face à des charges futures importantes)
Recettes de prélèvements	Utilisation des fonds de réserve et des provisions (constitués au moyen des dépenses de prélèvement)
Ordinaire	Les recettes et dépenses nécessaires au fonctionnement de la commune (taxes, subventions , salaires,électricité,fournitures,...)
Extraordinaire	Les dépenses et leurs moyens de financement afférentes aux investissements (travaux importants, rénovations, achat de matériel et de véhicules etc ...)