

Synthèse des Comptes	Administration communale de : VIELSALM	Code INS	82032
		Exercice:	2020
Modèle officiel généré par l'application eComptes © SPW.INTERIEUR & ACTION SOCIALE		<i>Version:</i>	1



SYNTHÈSE des COMPTES

Module informatisé de publication des comptes annuels



Commune de : **VIELSALM**

Adresse de l'administration: Rue de l'Hôtel-de-Ville, 5
6690 VIELSALM
www.vielsalm.be

Date d'arrêt du compte par le conseil: 26/04/2021

Date d'approbation de la Tutelle:

Type document: Compte

Exercice: **2020**

Directeur Général: Anne-Catherine PAQUAY

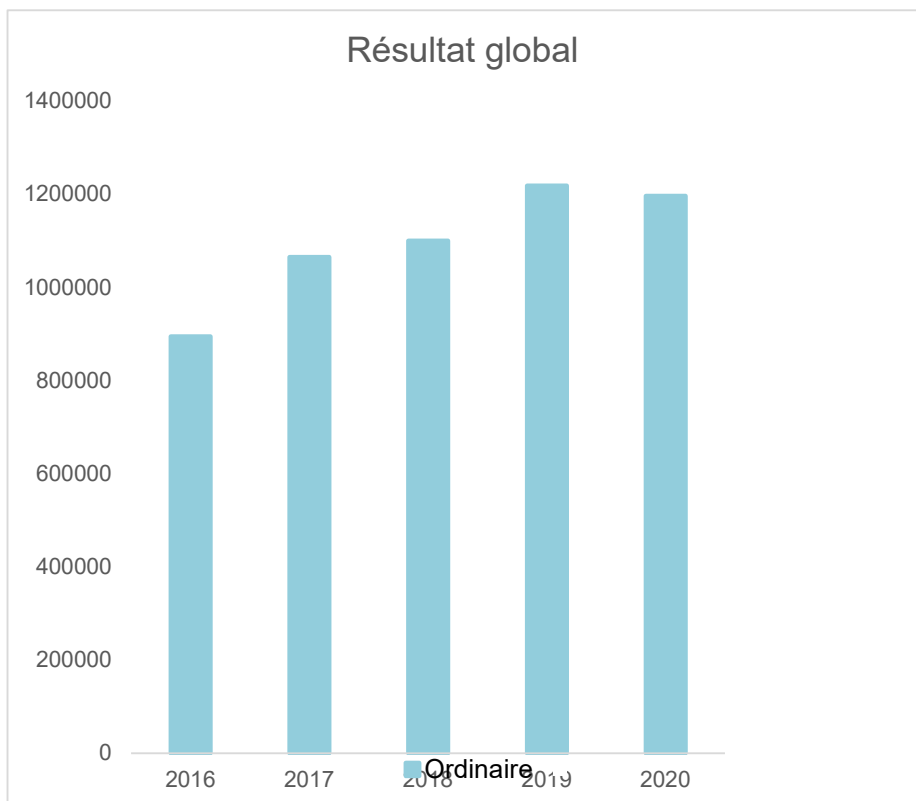
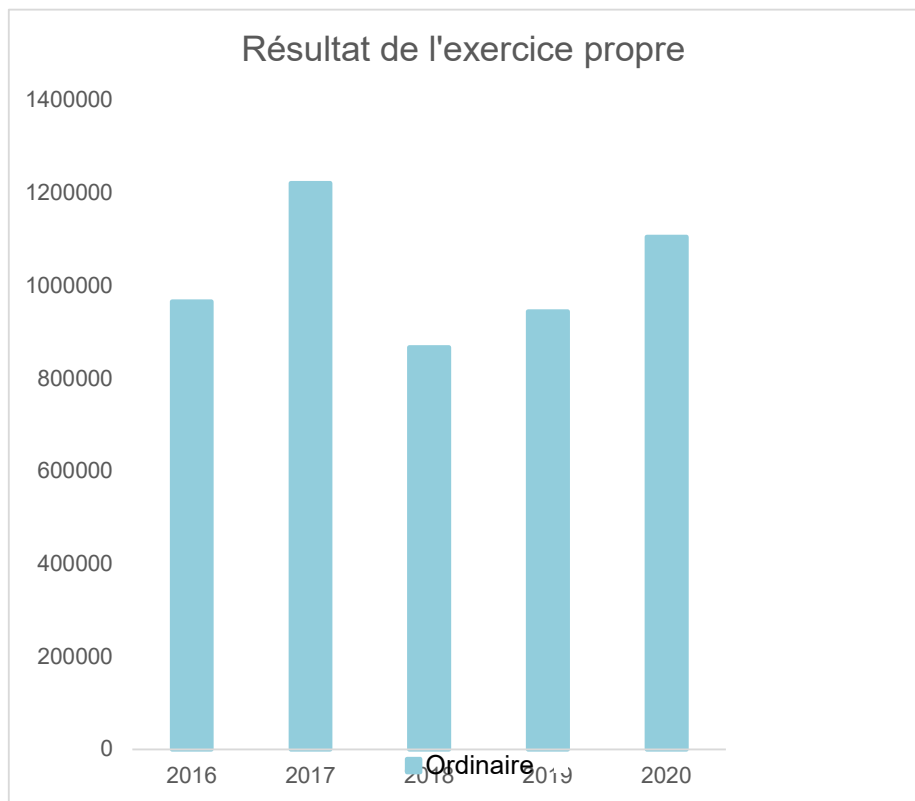
Tél: 080292827
Fax: 080217266
Email: ac.paquay@vielsalm.be

Directeur Financier: Laurence DE COLNET

Tél: 080292807
Fax: 080217266
Email: ldecolnet@vielsalm.be

Evolution du résultat budgétaire ordinaire					
	Compte	Compte	Compte	Compte	Compte
Exercices:	2016	2017	2018	2019	2020
Résultats Exercice Propre*	965.946	1.221.458	867.488	944.700	1.105.034
Résultat global* (avec exercices antérieurs et prélèvements)	894.644	1.064.977	1.100.156	1.217.855	1.196.097

* Montant arrondi à l'euro



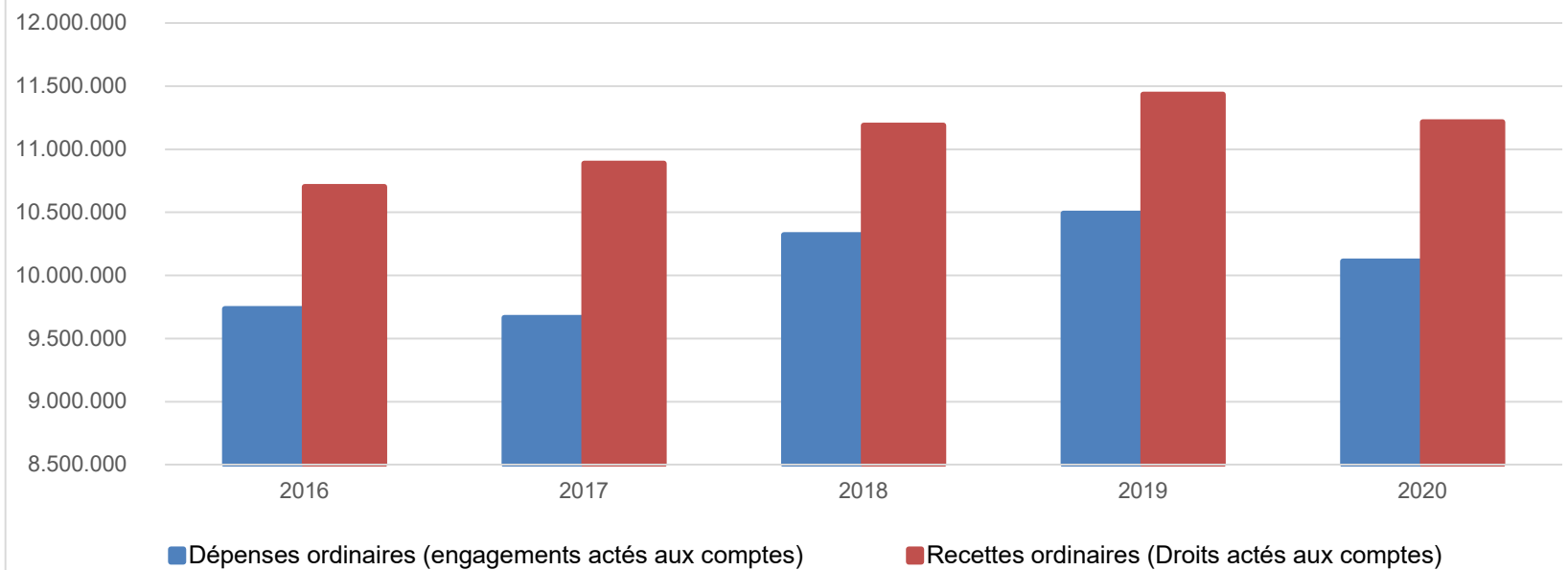
Ventilation économique des dépenses et des recettes ordinaires					
	Compte	Compte	Compte	Compte	Compte
Dépenses ordinaires (engagements actés aux comptes)					
Exercices:	2016	2017	2018	2019	2020
Personnel	3.659.531,51	3.651.602,09	3.716.110,72	4.198.811,39	3.615.475,14
Fonctionnement	2.027.433,47	2.152.357,57	2.238.222,21	2.229.292,02	2.107.909,86
Transferts	2.775.193,13	2.638.749,21	2.716.223,25	2.874.817,23	2.983.414,03
Dette	1.203.820,26	1.222.076,66	1.209.661,51	1.187.581,89	1.149.631,63
Prélèvements (hors 060)	70.000,00	0,00	440.000,00	0,00	254.900,00
Total (exercice propre)*	9.735.978	9.664.786	10.320.218	10.490.503	10.111.331
Exercices antérieurs	238.530,96	180.537,40	208.962,59	284.619,04	312.025,22
Prélèvements	540.000,00	1.190.000,00	1.004.000,00	910.000,00	1.150.000,00
Total général*	10.514.509	11.035.323	11.533.180	11.685.122	11.573.356

* Montant arrondi à l'euro

Recettes ordinaires (Droits actés aux comptes)					
Exercices:	2016	2017	2018	2019	2020
Prestation	1.688.534,51	1.422.058,48	1.250.393,95	911.820,16	954.634,52
Transferts	8.911.677,98	9.363.629,45	9.832.981,86	9.962.060,59	10.142.442,21
Dette	101.711,96	100.555,35	104.329,40	121.321,89	119.287,89
Prélèvements	0,00	0,00	0,00	440.000,00	0,00
Total (exercice propre)*	10.701.924	10.886.243	11.187.705	11.435.203	11.216.365
Exercices antérieurs	707.228,85	1.214.056,67	1.445.630,58	1.467.773,57	1.553.088,11
Prélèvements	0,00	0,00	0,00	0,00	0,00
Total général*	11.409.153	12.100.300	12.633.336	12.902.976	12.769.453

* Montant arrondi à l'euro

Evolution des recettes et des dépenses ordinaires (exercice propre)



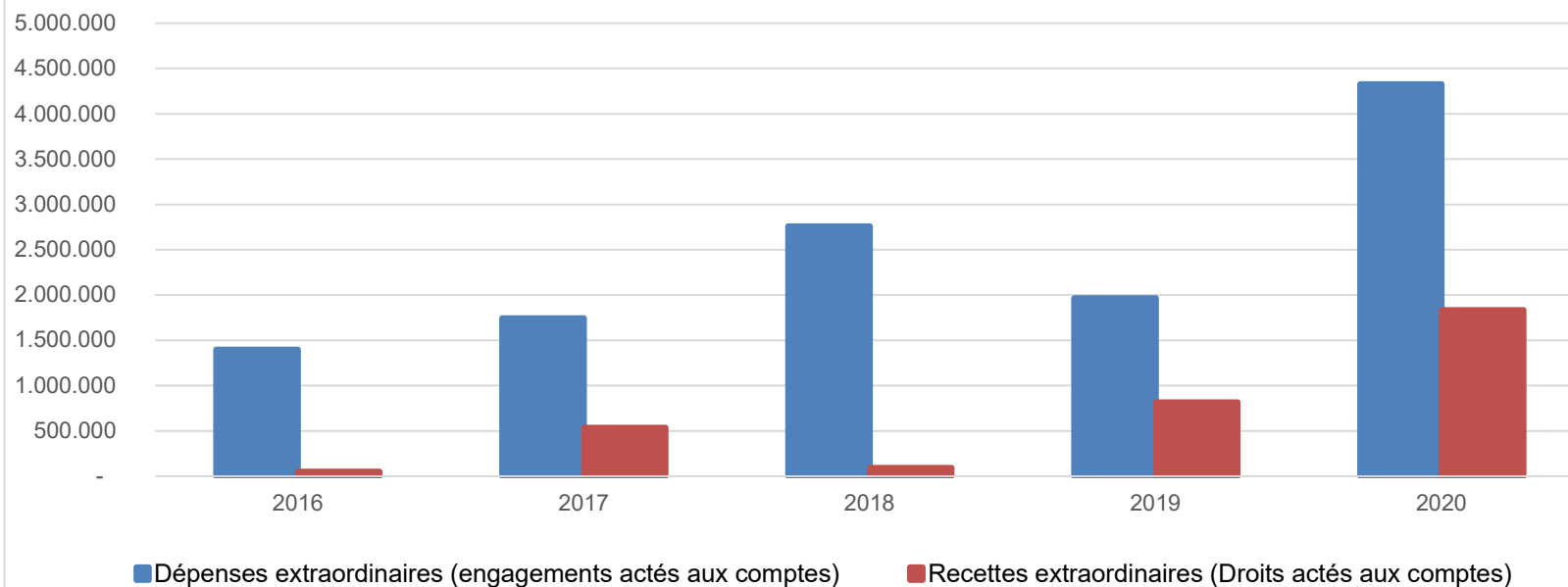
Ventilation économique des dépenses et des recettes extraordinaires					
	Compte	Compte	Compte	Compte	Compte
Dépenses extraordinaires (engagements actés aux comptes)					
Exercices:	2016	2017	2018	2019	2020
Transferts	48.218,40	31.580,36	272.512,39	41.222,95	152.690,48
Investissements	1.333.342,05	1.671.030,84	2.463.492,03	1.826.742,29	4.040.616,96
Dette	18.825,00	42.317,02	23.975,00	99.671,67	133.975,00
Prélèvements	0,00	0,00	0,00	0,00	0,00
	0,00	0,00	0,00	0,00	0,00
Total (exercice propre)*	1.400.385	1.744.928	2.759.979	1.967.637	4.327.282
Exercices antérieurs	3.873.134,00	2.846.328,10	3.716.511,27	4.019.184,41	4.375.558,12
Prélèvements	64.807,09	647.427,85	118.823,45	892.997,48	224.734,54
Total général*	5.338.327	5.238.684	6.595.314	6.879.819	8.927.575

* Montant arrondi à l'euro

Recettes extraordinaires (Droits actés aux comptes)					
Exercices:	2016	2017	2018	2019	2020
Transferts	50.325,00	430.041,40	23.692,23	807.530,67	18.298,30
Investissements	1.890,57	83.743,00	68.305,86	9.391,00	50.000,00
Dette	0,00	23.517,02	0,00	19,13	1.765.000,00
Prélèvements	0,00	0,00	0,00	0,00	0,00
Total (exercice propre)*	52.216	537.301	91.998	816.941	1.833.298
Exercices antérieurs	1.377.014,45	16.757,49	1.279.671,66	580.415,34	2.402.513,59
Prélèvements	910.341,61	914.135,09	930.298,86	554.167,03	1.582.165,96
Total général*	2.339.572	1.468.194	2.301.969	1.951.523	5.817.978

* Montant arrondi à l'euro

Evolution des recettes et des dépenses extraordinaires (exercice propre)



Ventilation fonctionnelle					
Evolution des dépenses ordinaires (exercice propre)					
Compte	Compte	Compte	Compte	Compte	
2016	2017	2018	2019	2020	
0 Recettes et dépenses générales	912.928,19	1.489.802,34	1.293.628,59	1.193.393,29	1.501.190,49
1 Administration générale	1.852.644,75	1.856.574,72	2.334.892,73	2.428.366,40	2.008.696,28
3 Sécurité	963.425,24	954.643,63	1.009.735,32	1.050.217,52	1.003.136,39
4 Voiries-communications	1.779.096,11	1.732.405,11	1.767.730,57	1.704.836,07	1.733.794,80
5 Industrie - commerce	457.686,44	483.772,17	464.352,78	492.851,61	452.537,88
6 Sylviculture- Agriculture	231.222,85	233.459,03	267.909,46	230.817,05	258.723,92
70>75 Enseignement	543.879,70	608.979,01	633.774,73	649.920,69	602.716,36
76>77 Culture et sports	917.363,60	906.138,30	912.303,46	906.885,23	787.069,80
78 Radio, télévision, presse	0,00	0,00	0,00	0,00	0,00
79 Culte	140.226,90	144.701,05	142.745,32	147.520,33	150.417,22
80>86 Action Sociale	1.037.379,24	1.010.779,07	1.033.294,69	1.128.449,62	1.289.610,96
87 Santé publique et hygiène	1.361.746,13	1.372.386,57	1.404.995,80	1.391.847,90	1.405.720,97
90>92 Logement	0,00	0,00	0,00	0,00	0,00
93 Aménagement du territoire	78.379,22	61.144,53	58.854,24	75.396,82	67.715,59

Ventilation fonctionnelle					
Evolution des recettes ordinaires (exercice propre)					
Compte	Compte	Compte	Compte	Compte	
2016	2017	2018	2019	2020	
0 Recettes et dépenses générales	8.140.634,76	9.312.147,00	9.877.287,55	9.897.823,07	10.288.270,43
1 Administration générale	359.325,21	368.910,98	384.659,55	840.190,96	385.815,78
3 Sécurité	1.930,45	1.132,81	3.658,36	30.994,10	309,13
4 Voiries-communications	223.181,79	211.078,66	267.789,27	250.286,31	322.323,81
5 Industrie - commerce	759.385,85	514.975,90	524.923,60	546.718,75	449.279,36
6 Sylviculture- Agriculture	890.689,37	877.907,58	704.091,69	350.201,42	416.802,41
70>75 Enseignement	236.532,08	228.816,96	267.395,78	328.543,99	345.048,68
76>77 Culture et sports	146.627,87	156.990,52	164.099,25	177.979,95	143.834,71
78 Radio, télévision, presse	0,00	0,00	0,00	0,00	0,00
79 Culte	0,00	0,00	442,03	2.050,57	10.025,68
80>86 Action Sociale	36.497,33	42.468,83	39.092,95	40.003,99	45.487,26
87 Santé publique et hygiène	146.105,65	160.194,66	135.334,94	142.443,49	143.132,56
90>92 Logement	0,00	0,00	0,00	0,00	0,00
93 Aménagement du territoire	0,00	0,00	0,00	15.243,67	18.519,73

Ventilation fonctionnelle					
Evolution des dépenses extraordinaires (exercice propre)					
	Compte	Compte	Compte	Compte	Compte
	2016	2017	2018	2019	2020
0 Recettes et dépenses générales	64.807,09	1.160.124,81	1.207.008,44	3.167.786,58	3.179.181,79
1 Administration générale	47.216,88	115.940,44	5.358,92	28.087,47	2.840.656,09
3 Sécurité	0,00	0,00	0,00	0,00	0,00
4 Voiries-communications	794.281,06	1.017.728,21	1.519.110,95	632.126,42	949.622,00
5 Industrie - commerce	7.980,95	12.417,45	243.690,65	92.009,10	56.103,76
6 Sylviculture- Agriculture	4.683,99	0,00	4.521,71	5.000,00	10.867,31
70>75 Enseignement	249.454,78	146.000,00	357.474,29	103.500,57	98.174,67
76>77 Culture et sports	158.431,55	85.830,13	497.749,30	280.415,89	229.458,89
78 Radio, télévision, presse	0,00	0,00	0,00	0,00	0,00
79 Culte	37.046,13	25.441,51	21.521,64	386.572,54	88.904,10
80>86 Action Sociale	17.500,00	658,25	567,60	4.900,41	294,85
87 Santé publique et hygiène	45.790,11	60.564,62	43.520,09	264.323,35	34.848,68
90>92 Logement	0,00	0,00	0,00	0,00	0,00
93 Aménagement du territoire	38.000,00	280.347,61	66.464,27	95.004,49	18.352,09

Ventilation fonctionnelle					
Evolution des recettes extraordinaires (exercice propre)					
Compte	Compte	Compte	Compte	Compte	
2016	2017	2018	2019	2020	
0 Recettes et dépenses générales	920.160,44	1.238.656,09	930.298,86	1.325.734,70	1.582.165,96
1 Administration générale	0,00	120.977,31	6.420,16	4.551,00	1.820.000,00
3 Sécurité	0,00	0,00	0,00	0,00	0,00
4 Voiries-communications	417,32	24.178,11	21.183,74	14.304,62	12.298,30
5 Industrie - commerce	0,00	0,00	1.550,00	19,13	0,00
6 Sylviculture- Agriculture	1.473,25	0,00	0,00	0,00	1.000,00
70>75 Enseignement	0,00	0,00	958,49	5.278,50	0,00
76>77 Culture et sports	50.000,00	0,00	0,00	4.920,00	0,00
78 Radio, télévision, presse	0,00	0,00	0,00	0,00	0,00
79 Culte	0,00	0,00	0,00	0,00	0,00
80>86 Action Sociale	0,00	0,00	0,00	0,00	0,00
87 Santé publique et hygiène	325,00	25,00	0,00	2.500,00	0,00
90>92 Logement	0,00	0,00	0,00	0,00	0,00
93 Aménagement du territoire	0,00	67.600,00	61.885,70	13.799,88	0,00

BILAN**ACTIF**

ACTIFS IMMOBILISES

I. Immobilisations incorporelles**II. Immobilisations corporelles**Patrimoine immobilier

- A. Terres et terrains non bâtis 220
 B. Constructions et leurs terrains 221
 C. Voiries 223
 D. Ouvrages d'art 224
 E. Cours et plans d'eau 226

Patrimoine mobilier

- F. Mobilier, matériel, équipements et signalisation
 routière..... 230/3
 G. Patrimoine artistique et mobilier divers 234

Autres immobilisations corporelles

- H. Immobilisations en cours d'exécution 24
 I. Droits réels d'emphythéoses et superficies..... 261
 J. Immobilisations en location-financement 262/3

III. Subsidés d'investissements accordés

- A. Aux entreprises privées 251
 B. Aux ménages, ASBL et autres organismes 252
 C. A l'Autorité supérieure..... 254
 D. Aux autres pouvoirs publics 256

IV. Promesses de subsidés à recevoir, prêts

- A. Promesse de subsidés à recevoir..... 270/4
 B. Prêts accordés 275

V. Immobilisations financières

- A. Participations et titres à revenus fixes 282/5
 B. Cautionnements versés à plus d'un an 288

ACTIFS CIRCULANTS

VI. Stocks**VII. Créances à un an au plus**

- A. Débiteurs 40
 B. Autres créances..... 41/42
 1. T.V.A. et taxes additionnelles 411/2
 2. Subsidés, dons et legs et emprunts 413
 3. Intérêts, dividendes et ristournes 415
 4. Créances diverses 416/8
 C. Récupérations des remboursements d'emprunts..... 4251
 D. Récupération des prêts..... 425/8

VIII. Opérations pour compte de tiers**IX. Comptes financiers**

- A. Placements de trésorerie à un an au plus 553
 B. Valeurs disponibles 55
 C. Paiements en cours..... 56/8

X. Comptes de régularisation et d'attente**TOTAL DE L'ACTIF**

Codes	2020	2019
21/28	55.737.545,22	53.256.276,42
21	54.829,99	71.770,20
22/26	50.686.586,45	47.849.225,40
220	18.113.441,72	18.073.748,72
221	19.261.380,64	16.439.210,97
223	10.384.304,35	11.076.747,76
224	512.718,17	520.691,28
226	1.135.596,84	1.033.743,46
230/3	915.456,26	690.780,08
234	14.303,13	14.303,13
24	349.385,34	0,00
261	0,00	0,00
262/3	0,00	0,00
25	299.077,67	311.665,58
251	7.514,12	10.194,34
252	115.821,19	111.502,51
254	0,00	0,00
256	175.742,36	189.968,73
27	1.181.640,97	1.582.180,10
270/4	1.181.640,97	1.582.180,10
275	0,00	0,00
28	3.515.410,14	3.441.435,14
282/5	3.515.410,14	3.441.435,14
288	0,00	0,00
30/58	4.113.219,87	2.831.679,29
301	0,00	0,00
40/42	1.081.684,96	1.388.907,56
40	617.548,74	609.646,20
41/42	464.136,22	779.261,36
411/2	262.725,49	407.476,65
413	100.566,10	289.679,95
415	21.377,64	22.144,41
416/8	6.270,41	225,00
4251	73.196,58	59.735,35
425/8	0,00	0,00
48/A	0	0
55/58	3.031.534,91	1.442.771,73
553	0,00	0,00
55	3.080.020,31	1.442.771,73
56/8	-48.485,40	0,00
49/A	0,00	0,00
21/58	59.850.765,09	56.087.955,71

BILAN**PASSIF**

FONDS PROPRES

	Codes	2020	2019
	10/16	46.876.972,96	45.784.793,85
I'. Capital	10	16.931.665,37	16.931.665,37
II'. Résultats capitalisés	12	14.567.618,71	13.374.692,46
III'. Résultats reportés	13	3.405.966,59	2.950.348,66
A'. Des exercices antérieurs.....	1301	1.450.012,62	1.192.926,25
B'. De l'exercice précédent.....	1302	307.409,79	1.450.012,62
C'. Du dernier exercice.....	1303	1.648.544,18	307.409,79
IV'. Réserves	14	3.682.723,54	3.890.154,96
A'. Fonds de réserve ordinaire.....	14104	321.978,79	321.978,79
B'. Fonds de réserve extraordinaire.....	14105	3.360.744,75	3.568.176,17
V'. Subsidés d'investissement, dons et legs reçus	15	7.903.098,75	8.506.932,40
A'. Des entreprises privées	151	0,00	0,00
B'. Des ménages, des A.S.B.L. et autres organismes	152	900,00	0,00
C'. De l'Autorité supérieure	154	6.204.101,48	6.664.488,97
D'. Des autres pouvoirs publics	156	1.698.097,27	1.842.443,43
VI'. Provisions pour risques et charges	16	385.900,00	131.000,00
DETTES	17/49	12.899.245,06	10.233.555,58
VII'. Dettes à plus d'un an	17	10.952.207,89	7.838.376,68
A'. Emprunts à charge de la commune	171/5	10.436.481,78	7.287.869,95
B'. Emprunts à charge de l'Autorité supérieure.....	1714	515.726,11	550.506,73
C'. Emprunts à charge de tiers.....	172	0,00	0,00
D'. Dettes de location-financement.....	174	0,00	0,00
E'. Emprunts publics	176	0,00	0,00
F'. Dettes diverses à plus d'un an.....	177	0,00	0,00
G'. Garanties reçues à plus d'un an.....	178	0,00	0,00
VIII'. Dettes à un an au plus	43/6	1.890.750,47	2.334.118,49
A'. Dettes financières.....	43	1.265.194,30	1.200.344,78
1'. Remboursements d'emprunts	435	1.188.082,49	1.125.661,85
2'. Charges financières des emprunts	436	77.111,81	74.682,93
3'. Dettes sur comptes-courants.....	433	0,00	0,00
B'. Dettes commerciales	44	364.182,87	658.827,93
C'. Dettes fiscales, salariales et sociales	45	36.565,18	155.939,16
D'. Dettes diverses	464/7	224.808,12	319.006,62
IX'. Opérations pour compte de tiers	48/P	56.286,70	61.060,41
X'. Comptes de régularisation et d'attente	49/P	74.547,07	69.606,28
TOTAL DU PASSIF	10/49	59.850.765,09	56.087.955,71

COMPTE DE RESULTATS

	Codes	2020	2019
I. Charges courantes			
A. Achats de matières	60	403.305,11	481.249,33
B. Services et biens d'exploitation	61	1.715.601,40	1.704.024,45
C. Frais de personnel	62	3.768.194,02	4.389.052,76
D. Subsidés d'exploitation accordés	63	2.895.314,80	2.844.110,23
E. Remboursements des emprunts	64	886.491,14	922.464,27
F. Charges financières	65	263.973,43	265.916,48
a. Charges financières des emprunts	651/6	261.271,91	265.117,62
b. Charges financières diverses	657	1.868,58	0,00
c. Frais de la gestion financière	658	832,94	798,86
II. Sous-total (charges courantes)	60/65	9.932.879,90	10.606.817,52
III. Boni courant (II' - II)		1.383.097,83	640.632,41
IV. Charges résultant de la variation normale des valeurs de bilan, redressements et provisions			
A. Dotations aux amortissements	660	1.859.540,18	1.774.534,51
B. Réductions annuelles de valeurs	661	0,00	0,00
C. Réductions et variations des stocks	662/4	0,00	0,00
D. Redressement des récupérations des remboursements d'emprunts	665	43.839,85	26.447,36
E. Provisions pour risques et charges	666	254.900,00	-440.000,00
F. Dotations aux amortissements des subsidés d'investissement accordés	667	49.196,70	47.449,37
V. Sous-total (charges non décaissées)	66	2.207.476,73	1.408.431,24
VI. Total des charges d'exploitation (II + V)	60/66	12.140.356,63	12.015.248,76
VII. Boni d'exploitation (VI' - VI)		1.357.333,18	1.542.823,50
VIII. Charges exceptionnelles			
A. Du service ordinaire	671	29.189,20	33.673,77
B. Du service extraordinaire	672	6.267,25	0,00
C. Charges exceptionnelles non budgétées	673	31.753,94	0,00
Sous-total (charges exceptionnelles)	67	67.210,39	33.673,77
IX. Dotations aux réserves			
A. Du service ordinaire	685	1.150.000,00	910.000,00
B. Du service extraordinaire	686	224.734,54	892.997,48
Sous-total des dotations aux réserves	68	1.374.734,54	1.802.997,48
X. Total des charges exceptionnelles et des dotations aux réserves (VIII + IX)	67/68	1.441.944,93	1.836.671,25
XI. Boni exceptionnel (X' - X)		291.211,00	0,00
XII. Total des charges (VI + X)		13.582.301,56	13.851.920,01
XIII. Boni de l'exercice (XII' - XII)		1.648.544,18	307.409,79
XIV. Affectation des bonis (XIII)			
A. Boni d'exploitation à reporter au bilan	69201	1.357.333,18	1.542.823,50
B. Boni exceptionnel à reporter au bilan	69202	291.211,00	0,00
Sous-total (affectation des résultats)	69	1.648.544,18	1.542.823,50
XV. Contrôle de balance (XII + XIV = XV')		15.230.845,74	15.394.743,51

COMPTE DE RESULTATS

	Codes	2020	2019
I'. Produits courants			
A'. Produits de la fiscalité	70	5.409.225,37	5.463.177,53
B'. Produits d'exploitation	71	904.300,10	929.674,89
C'. Subsidés d'exploitation reçus et récupérations de charges de personnel	72/73	4.773.527,27	4.631.692,45
D'. Récupération des remboursements d'emprunts	74	43.839,85	26.447,36
E'. Produits financiers	75	185.085,14	196.457,70
a'. Récupération des charges financières des emprunts et des prêts accordés	751/5	75.797,25	75.135,81
b'. Produits financiers divers	754/7	109.287,89	121.321,89
II'. Sous-total (produits courants)	70/75	11.315.977,73	11.247.449,93
III'. Mali courant (II - II')		0,00	0,00
IV'. Produits résultant de la variation normale des valeurs de bilan, redressements, travaux internes			
A'. Plus-values annuelles	761	648.896,22	655.516,67
B'. Variations des stocks	764	0,00	0,00
C'. Redressement des cptes des remb. des emprunts	765	886.491,14	922.464,27
D'. Réductions des subsides d'investissement, des dons et legs obtenus	767	646.324,72	732.641,39
E'. Travaux internes passés à l'immobilisé	769	0,00	0,00
V'. Sous-total (produits non encaissés)	76	2.181.712,08	2.310.622,33
VI'. Total des produits d'exploitation (II' + V')	70/76	13.497.689,81	13.558.072,26
VII'. Mali d'exploitation (VI - VI')		0,00	0,00
VIII'. Produits exceptionnels			
A'. Du service ordinaire	771	100.990,08	28.248,65
B'. Du service extraordinaire	772	49.999,89	18.841,86
C'. Produits exceptionnels non budgétés	773	0,00	0,00
Sous-total (produits exceptionnels)	77	150.989,97	47.090,51
IX'. Prélèvements sur les réserves			
A'. Du service ordinaire	785	0,00	0,00
B'. Du service extraordinaire	786	1.582.165,96	554.167,03
Sous-total des prélèvements sur réserves	78	1.582.165,96	554.167,03
X'. Total des produits exceptionnels et des prélèvements sur réserves (VIII' + IX')	77/78	1.733.155,93	601.257,54
XI'. Mali exceptionnel (X - X')		0,00	1.235.413,71
XII'. Total des produits (VI' + X')		15.230.845,74	14.159.329,80
XIII'. Mali de l'exercice (XII - XII')		0,00	0,00
XIV'. Affectation des malis (XIII')			
A'. Mali d'exploitation à reporter au bilan	79201	0,00	0,00
B'. Mali exceptionnel à reporter au bilan	79202	0,00	1.235.413,71
Sous-total (affectation des résultats)	79	0,00	1.235.413,71
XV'. Contrôle de balance (XII' + XIV' = XV')		15.230.845,74	15.394.743,51

Commentaires



Glossaire

Termes

Définitions:

Exercice propre	L'exercice du document allant du 1er janvier au 31 décembre
Exercices antérieurs	Les opérations antérieures à l'exercice propre
Résultat global	Le boni ou le mali de l'exercice propre cumulé avec celui des exercices antérieurs
Dépenses de transfert	Dépenses effectuées à destination de tiers à la commune (d'autres institutions, organismes, ménages ..)
Recettes de transfert	Recettes en provenance de tiers (subsides, taxes, ...)
Recettes de prestation	Recettes découlant de services payants rendus par la commune, de locations, de droits d'entrée ...
Dépenses de prélèvements	Sommes prélevées sur les excédents budgétaires par la commune pour alimenter des fonds de réserves ordinaires ou extraordinaires (pour financer des dépenses d'investissement sur fonds propres) ou des provisions (pour faire face à des charges futures importantes)
Recettes de prélèvements	Utilisation des fonds de réserve et des provisions (constitués au moyen des dépenses de prélèvement)
Ordinaire	Les recettes et dépenses nécessaires au fonctionnement de la commune (taxes, subventions , salaires,électricité,fournitures,...)
Extraordinaire	Les dépenses et leurs moyens de financement afférentes aux investissements (travaux importants, rénovations, achat de matériel et de véhicules etc ...)




**Note politique relative au compte
communal 2020**

Conseil communal de Vielsalm

26/04/2021

Thibault Willem

Echevin des Finances et du Budget





Comme chaque année, la présentation du compte est l'occasion de revenir sur les événements qui se sont passés durant l'année précédente. Et des événements, on peut dire qu'il y'en a eu durant cette année 2020 si particulière qui restera dans les mémoires de chacune et chacun durant un bon moment. Mais un compte, c'est aussi souvent l'occasion de tirer plusieurs enseignements pour les exercices budgétaires futurs, et d'anticiper les choses, afin de maintenir le bateau à flots.

J'adresse les remerciements habituels à la Directrice Financière, Mme Laurence De Colnet pour l'élaboration finale de ce compte et des annexes légales. Je la remercie également pour la présentation qu'elle va vous présenter juste après. Je remercie également, au travers de la Directrice Générale, Mme Anne-Catherine Paquay, l'ensemble des agents communaux (employés et ouvriers) qui jour après jour sont au service des Salmiennes et des Salmiens et travaillent à la mise en œuvre des projets du Collège et du Conseil. C'est peu dire que cette année 2020 a été particulière et éprouvante à divers égards, mais nous avons pu compter sur le travail et l'engagement de chacune et chacun. Merci à toutes et tous.

Concernant le compte 2020, vous aurez sans doute remarqué qu'il s'inscrit dans la même lignée que les exercices précédents. Le résultat final à l'ordinaire dégage un boni de 1.196.096,85 € (contre 1.217.854,64 € en 2019 et 1.100.155,51 € en 2018). Une belle stabilité malgré la crise sanitaire que nous avons connue et connaissons toujours qui a elle-même engendrée une crise économique et sociale. Il y'a fort à parier que les effets de ces crises ne se feront sentir que lors du compte 2021 (notamment via l'augmentation de la dotation au CPAS, la diminution des recettes liées à l'IPP, les exonérations de taxes, ...) et ce malgré les compensations mises en place par le Gouvernement Wallon.

Alors bien sûr, ce résultat s'explique évidemment par une série de dépenses non engagées ou estimées trop hautes, ainsi que des recettes non budgétisées, mais aussi par une maîtrise des dépenses, notamment de fonctionnement, qui perdure depuis plusieurs années maintenant. Parmi les dépenses non engagées, certaines sont dues à la crise du Covid-19 ou à des estimations trop élevées. Certaines dépenses prévues en 2020 s'étaleront également en 2021 alors que l'entièreté du crédit avait été prévu en 2020. Parmi les recettes en plus, on peut se réjouir du respect des montants des différents fonds et taxes régionaux et fédéraux ou des bons résultats des ventes de bois (+ 61.602,50 € en 2019 comparativement à la prévision de 250.000 €) encore confirmés en cette vente de printemps 2021 pour laquelle la prévision annuelle 2021 a déjà été atteinte.

Parmi les événements marquants de 2020, je citerais à l'ordinaire :

- Toutes les dépenses (exonérations de taxes, chèques-commerces, subsides exceptionnels,...) et compensations régionales liées à la crise Covid-19
- La diminution des dépenses de personnel par rapport à 2019 étant donné que le second pilier de pension et le rattrapage avaient été réalisés en 2019, ce qui a permis une diminution de la cotisation de responsabilisation de l'ordre de 28.505 €.
- La diminution des dépenses de fonctionnement de 5.44% à relativiser avec les dépenses non engagées à cause de la crise Covid-19 et avec le transfert de bâtiments vers la RCA.
- La croissance constante des dépenses de transfert (+3.78 % par rapport à 2019) vers le CPAS, la Zone de secours et la Zone de Police. Pour la Zone de secours, l'intervention progressive de la Province permettra de retrouver un peu de marge de manœuvre dès 2021.
- Le transfert à la RCA Vielsalm des postes de recettes et de dépenses de la piscine communale fraîchement rénovée, du camping « Les Neufs Prés » de Grand-Halleux et du



futur hall des Doyards pour lequel une promesse ferme de subsides de 1.166.080 € vient d'être signée par le Ministre Crucke. On peut évidemment s'en réjouir !

- L'alimentation conséquente du Fond de réserve extraordinaire à raison de 1.150.000 € pour le financement sur fonds propres des projets extraordinaires et la constitution d'une provision de 150.000 € pour couvrir la future et probable augmentation de la dotation au CPAS.
- La constitution de nouveaux emprunts pour financer les investissements (4.060.480,82 €) pour la commune et pour la RCA, avec une charge d'emprunts qui augmentera progressivement en 2021 et 2022.

Au niveau de l'extraordinaire, il dégage un mali de 3.109.597,25 € qui, comme vous le savez, est complètement couvert par une série de subsides et d'emprunts non constatés en 2020 mais qui seront réinscrits aux exercices antérieurs de 2021 via la MB1 qui vous sera présentée juste après. Aussi, les investissements consentis en 2020 représentent un montant de 4.040.616,96 €. La part d'auto-financement reste importante (37%).

Parmi les projets extraordinaires importants finalisés ou entamés en 2020, on peut citer :

- L'achat de l'ancien Bâtiment des Finances au centre de Vielsalm pour y installer notamment les bureaux du CPAS et l'EPN : 2.594.097,40 €
- La rénovation de la toiture de l'école communale Salmchâteau et la création d'un espace psychomotricité à l'étage (335.000 €) dans le cadre des travaux PPT subsidiés à plus de 80%
- La rénovation de la piscine communale de Vielsalm entamée sous la responsabilité de la commune puis transférée à la RCA (1.120.000 € HTVA dont 278.770,96 € de subsides du Plan Piscine)
- La poursuite de la politique d'entretien de nos voiries et de la pose de canalisations et de filets d'eau afin de régler les problèmes qui se présentent.
- L'achat d'un nouveau tractopelle pour les travaux de voirie (100.000 €) et d'une seconde camionnette électrique (51.000 €). De plus, de nombreux outillages sont régulièrement achetés ou remplacés pour permettre à nos ouvriers de faire du travail efficace et en toute sécurité.
- L'attribution de marchés de travaux pour la réfection de 3 ponts (293.000 €), l'entretien exceptionnel des cours d'eau à Grand-Halleux et Bêche suite aux inondations de juin 2018 (93.395,68 €) ou la réfection de la place de Regné en plaine de jeux et espace de convivialité (83.790,47 €).
- L'achat de dispositifs de sécurité routière (panneaux, bâches, radars préventifs, ...) pour continuer à sécuriser les villages (36.394 €)
- Le lancement d'une étude Plan-Qualité-Tourisme avec le CITW+ et Idelux Projets Publics.
- La préparation de dossiers d'envergure pour notamment la rénovation et l'isolation de toitures de bâtiments communaux (via un auteur de projets), les travaux d'égouttage et de voirie à Bêche et Ville-du-Bois dans le cadre du PIC 2019-2021, les travaux de liaisons douces entre Rencheux et Grand-Halleux ou entre Vielsalm et Lierneux, pour lesquels des subsides importants ont été obtenus.

Enfin, au niveau des fonds de réserve, le fonds de réserve ordinaire (FRO) reste inchangé à 321.978,79 €. Le fonds de réserve extraordinaire (FRE) s'établit à 2.594.170,29 €, tandis que le fonds PIC-FRIC 2019-2021 atteint un montant de 766.574,46 €. Nous aurons l'occasion d'en reparler



prochainement au moment du passage en Conseil Communal du cahier spécial des charges des travaux de voiries et d'égouttage de la fiche 1 et 2 du PIC-FRIC à Bêche et Ville-du-Bois.

Après ces quelques mots, je laisse la parole à Mme la Directrice Financière pour de plus amples explications. Je ne manquerai pas de répondre ensuite à vos questions générales ou de détails, avec l'aide précieuse de Mme De Colnet qui saura jongler aisément dans cette comptabilité parfois compliquée et nous en livrer quelques subtilités.